






INVESTOR STAVBY: MĚSTO SOKOLOV ROKYCANOVA 1929, 356 01 SOKOLOV	

ZPRACOVATEL DÍLČÍ ČÁSTI: Solidum link s.r.o. HUŠOVA 1445/1, 664 51 ŠLAPANICE	

VYPRACOVAL			
PETR SOLDÁN ML.			
KONTROLOVAL			
PETR SOLDÁN			
HLAVNÍ PROJEKTANT			
RADIM DOŠEK			

PROJEKTANT: UCHYTIL s.r.o., K TERMINÁLU 7, 619 00 BRNO, Tel. 545 423 211

INVESTOR: MĚSTO SOKOLOV, ROKYCANOVA 1929, 356 01 SOKOLOV

AKCE : ČOV-REKONSTRUKCE KOTELNY VČETNĚ STROJOVNY KOTELNY	DATUM	04/2024
	STUPEŇ	DPS
	FORMÁT	A4
	Č.ZAKÁZKY	—

OBSAH : D.1.4.f – MĚŘENÍ A REGULACE ROZVADĚČ DT01 SILOVÁ ČÁST	MĚŘÍTKO:	Č.VÝKRESU:
	—	D.1.4.f-06

Část MaR bude součástí dílenské dokumentace

Rozvaděč: rozvaděčová skříň s čelním otvřením 2000x1200x400

Systém napětí: 3+N+P, 400V/230V, 50 Hz, TN-S
24V, 50Hz, FELV
24V, DC, FELV

Jmenovitý proud: 40A

Zkratové proudy: I_{ks}=8kA

Ochrana před neb. dot. napětím: Automatickým odpojením od zdroje dle ČSN 33-2000-4-41

Zvýšení: proudovým chráničem, doplňujícím pospojením

Krytí: IP55/IP20

Sworky 24V oddělit od svorek 230V přepážkou nebo polohou
Vývody i přívody horem

ROZVADĚČ BUDE V SOULADU S ČSN EN 61439-1 ed.2. a ČSN EN 61439-2 ed.2

POZNÁMKA:
PŘÍVOD SILOVÝCH A SIGNÁLOVÝCH KABELŮ VROHEM; NÁPAJENÍ ROZVADĚČE SPODEM
ROZVADĚČOVÁ SKŘÍŇ S ČELNÍM OTVŘÁNÍM
ROZMĚRY SKŘÍŇE: 2000 x 1200 x 400 mm (VxŠxH)

- 1

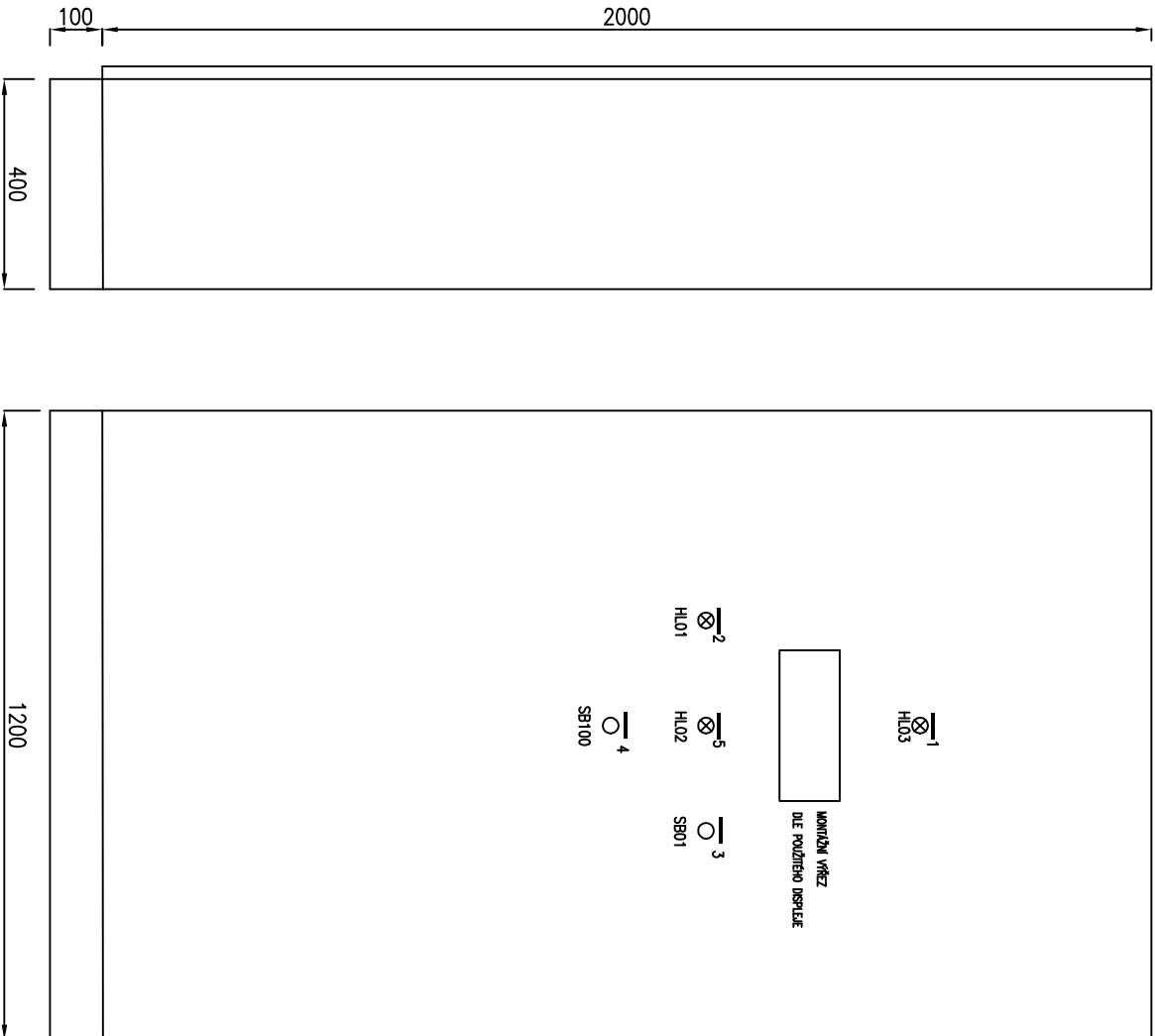
POD NAPĚTÍM
- 2

PORUCHA
- 3

RESET PORUCHY
- 4

HLAVNÍ VYPÍNAČ
- 5

HLAVNÍ VYPÍNAČ



1		2		3		4		5		6		7		8	
A		B		C		D		E		A		B		C	
Solidum link s.p.a. 66-1439-1 66-1439-2 66-1439-3 66-1439-4 66-1439-5 66-1439-6 66-1439-7 66-1439-8 66-1439-9 66-1439-10 66-1439-11 66-1439-12 66-1439-13 66-1439-14 66-1439-15 66-1439-16 66-1439-17 66-1439-18 66-1439-19 66-1439-20 66-1439-21 66-1439-22 66-1439-23 66-1439-24 66-1439-25 66-1439-26 66-1439-27 66-1439-28 66-1439-29 66-1439-30 66-1439-31 66-1439-32 66-1439-33 66-1439-34 66-1439-35 66-1439-36 66-1439-37 66-1439-38 66-1439-39 66-1439-40 66-1439-41 66-1439-42 66-1439-43 66-1439-44 66-1439-45 66-1439-46 66-1439-47 66-1439-48 66-1439-49 66-1439-50 66-1439-51 66-1439-52 66-1439-53 66-1439-54 66-1439-55 66-1439-56 66-1439-57 66-1439-58 66-1439-59 66-1439-60 66-1439-61 66-1439-62 66-1439-63 66-1439-64 66-1439-65 66-1439-66 66-1439-67 66-1439-68 66-1439-69 66-1439-70 66-1439-71 66-1439-72 66-1439-73 66-1439-74 66-1439-75 66-1439-76 66-1439-77 66-1439-78 66-1439-79 66-1439-80 66-1439-81 66-1439-82 66-1439-83 66-1439-84 66-1439-85 66-1439-86 66-1439-87 66-1439-88 66-1439-89 66-1439-90 66-1439-91 66-1439-92 66-1439-93 66-1439-94 66-1439-95 66-1439-96 66-1439-97 66-1439-98 66-1439-99 66-1439-100		Stavba: ČOV-REKONSTRUKCE KOTELNĚ VČETNĚ STROJOVNÝ KOTELNÝ		Část: Silová část 1		Název výkresu: Rozvaděč DT01		Datum: 04/2024		Č. výkresu:		List: 1		Revize: A4, 20x297	

